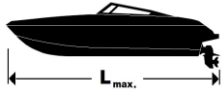


## H266 F

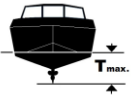
Kajutový osobní katamarán - waterbus



26,6 m



8 m



0,95 m



2x zabudovaný  
diesel max. 800  
HP



-

STERN DRIVE

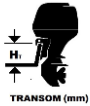


2x ARNESON  
DRIVE



-

POWER max. HP



-

TRANSOM (mm)



2x 1000 L



2x 200 L



2x 400 L



25650 kg  
(s motory)



100



10500 kg



km/h

55 km/h



D



H266-F

### STANDARDNÍ VYBAVENÍ

2x zabudovaný dieselový motor CATERPILLAR C18-C , max. výkon 2x 725 HP  
2x náhony ARNESON  
Kompletní dálkové ovládání motoru s řízením a přístroji  
sestačky nebo lavice pro pasažéry  
3x baterie 12V/120Ah  
Dieselový generátor 10kW/230V  
Břehová přípojka 230V/12V  
2x kotva s elektrickým kotevním vrátkem + 30m řetězu  
1x kajuta pro pasažéry  
1x kormidelna  
1x krytá zadní paluba  
1x sluneční paluba  
Protiskluzové podlahy  
2x lodní WC

Nerezové zábradlí po obvodu zadní paluby  
Osvětlení kajuty a podlah  
4x prosklené vstupní dveře  
okna (sklo)  
Kormidelní pult se sedačkou  
úložné prostory s dvířky  
Navigační osvětlení  
Stojná výška v kajutě 210 cm  
Základní elektro rozvody 12V/230V  
Rozvod teplé a studené vody  
Nádní čerpadlo  
6x nerez vazák

### VYBAVENÍ NA PŘÁNÍ

1x VIP salon  
nerezové madlo - počet dle volby  
Čalounění stěn kajuty  
Dřevěné povrchy podlah  
Rádio s CD přehrávačem + repro  
TV  
Přední halogenové reflektory  
klimatizace  
Vestavěný minibar



H266-F



H266-F



H266-F



H266-F




H266-F



H266-F




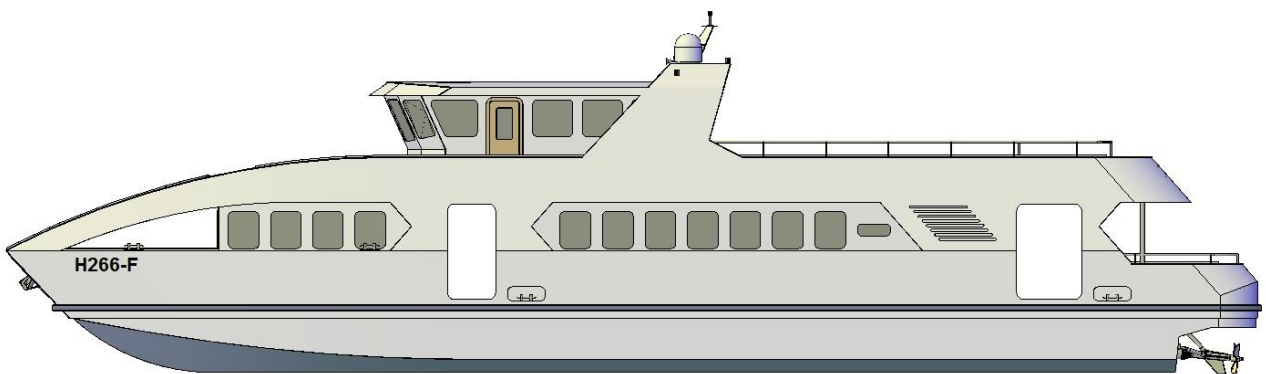
H266-F

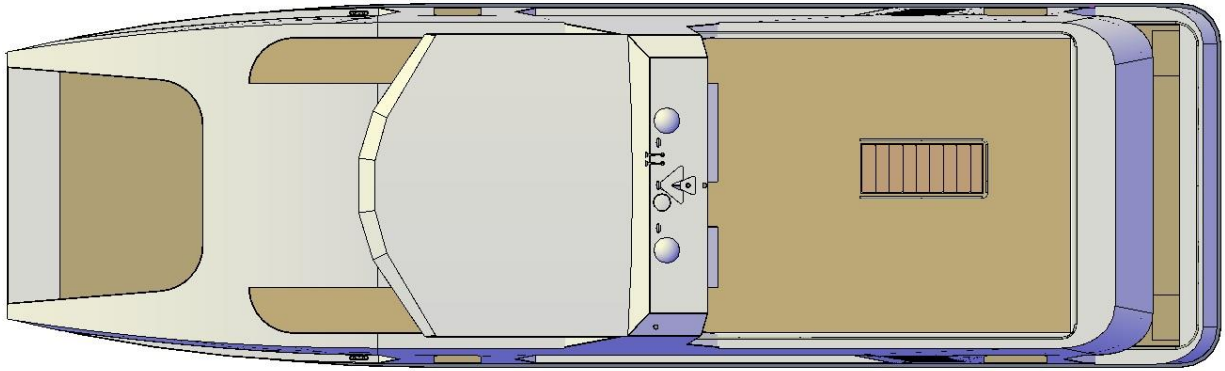


H266-F



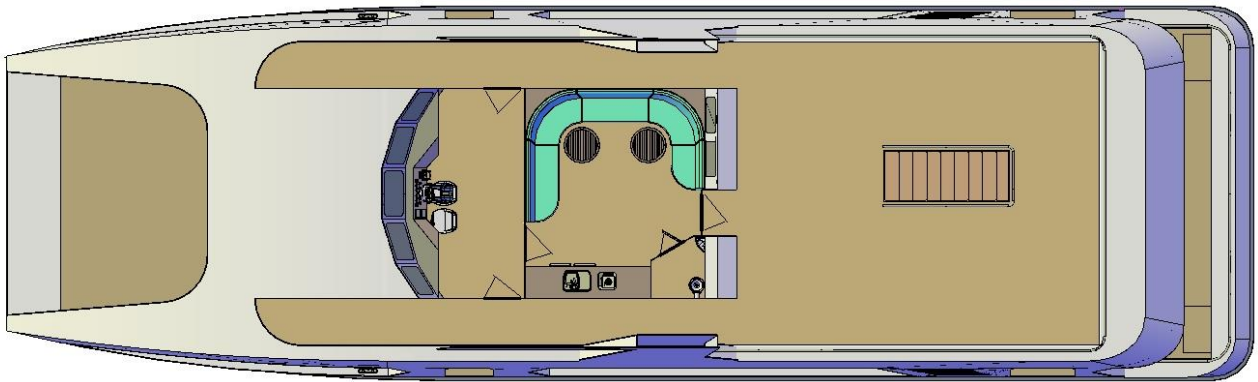
H266-F





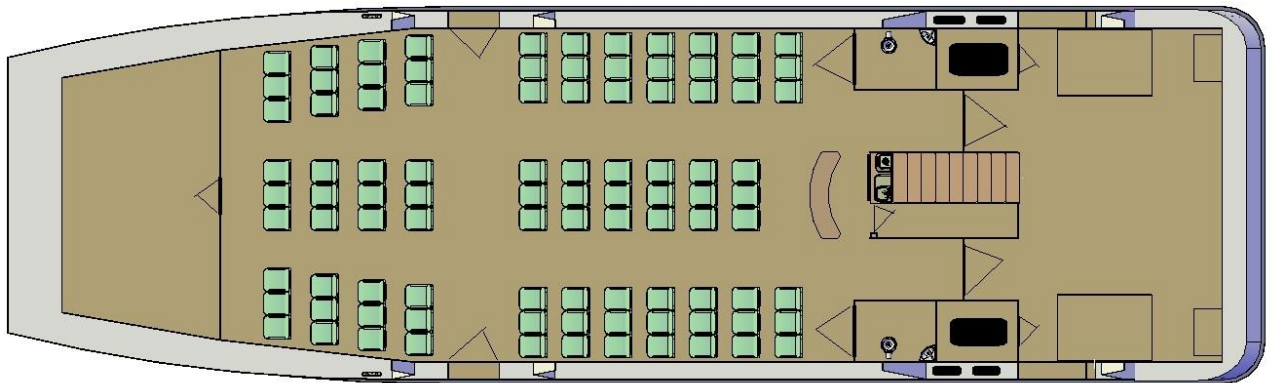
0 1 2 3 4 5 6 7 8 9 10 11 12 13 14 15 16 17 18 19 20 21 22 23 24 25 26 27

H266-F



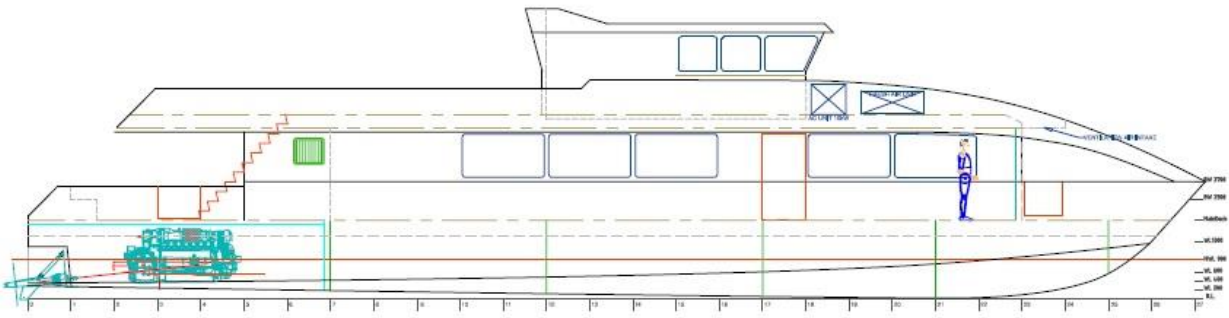
0 1 2 3 4 5 6 7 8 9 10 11 12 13 14 15 16 17 18 19 20 21 22 23 24 25 26 27

H266-F

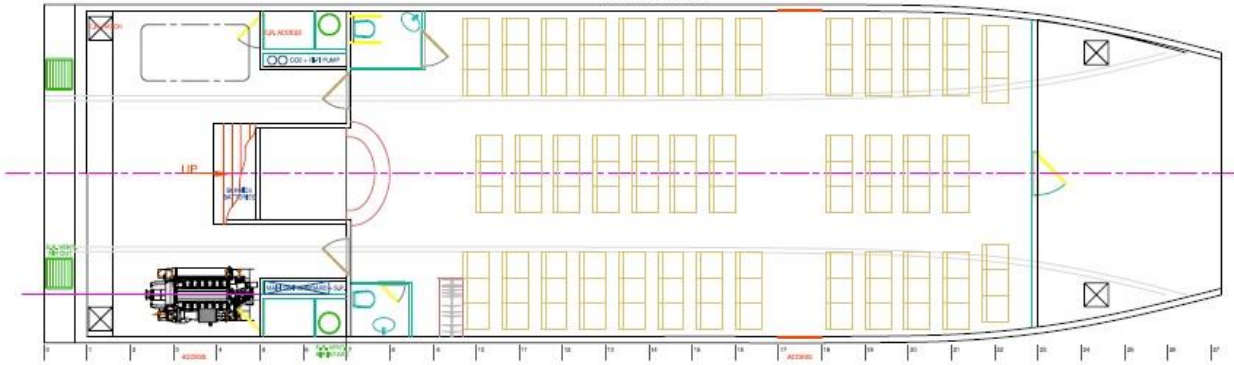


0 1 2 3 4 5 6 7 8 9 10 11 12 13 14 15 16 17 18 19 20 21 22 23 24 25 26 27

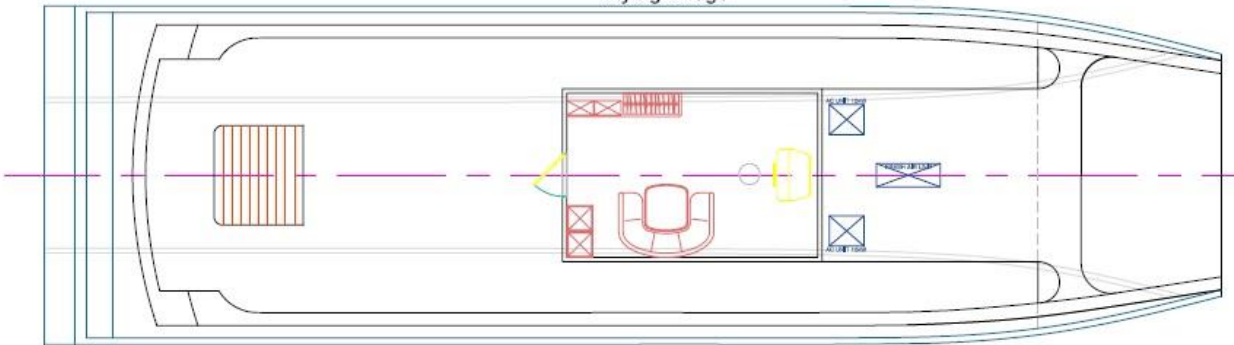
Profile View



Plan View  
Main Deck



Plan View  
Flying Bridge

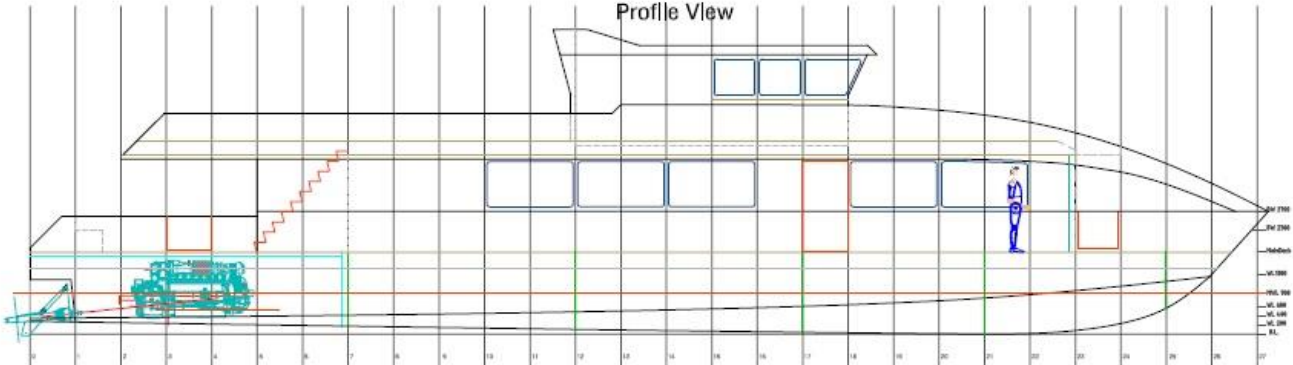


### MAIN DIMENSIONS

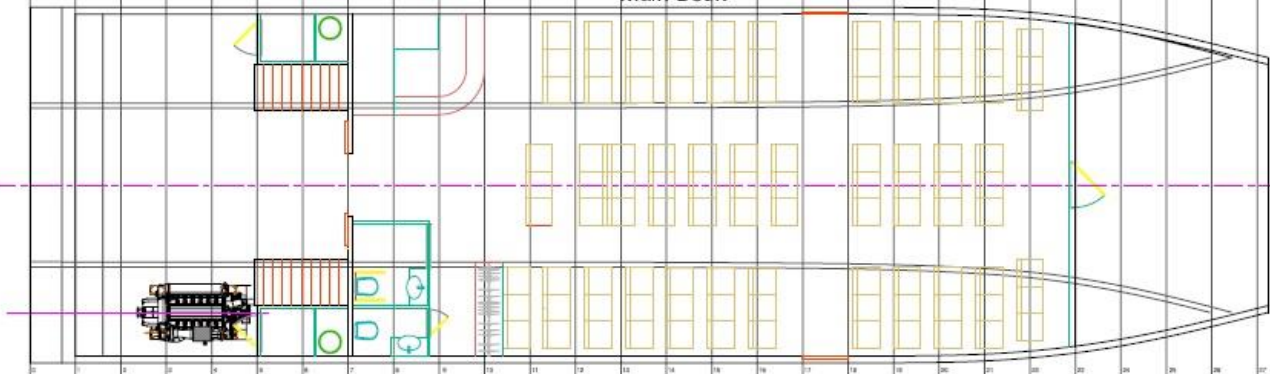
LENGTH OVER ALL	L.O.A.	=	27.25 m
LENGTH W.L. AT DRAUGHT 0.8 m	L.W.L.	=	26.40 m
BREADTH	B	=	7.92 m
DEMHULL BREADTH	B.D.H.	=	2.20 m
DEPTH	D	=	1.80 m
DESIGN DRAUGHT (Ø44T)	T.	=	0.80 m
HULL DISTANCE FROM C <sub>1</sub>	BH	=	2.90 m
DESIGN SPEED	v	=	15 m/s
MAIN ENGINE GEAR BOX : 2x			
DRIVE UNIT			

FRESH-WATER

Profile View



Plan View  
Main Deck



Plan View  
Flying Bridge

