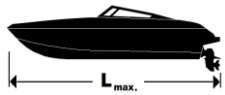


H44 AMBULANCE

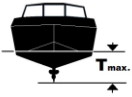
Sanitní rychlá loď



13,2 m



4 m



0,85 m
(se Z-
náhonem)



2x zabudovaný
diesel max. 300
HP



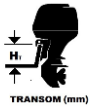
2x Z-náhon
(duoprop)



-



-



-



2x 300 L



250 L



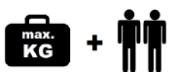
150 L



8950 kg
(s motory)



12



1500 kg



km/h

85 km/h



C



STANDARDNÍ VYBAVENÍ

1x přední kajuta s dvojlůžkem
1x salon
1x vstupní dveře
okna (macrolon/sklo)
Kormidelní pult se 2 sedačkami
8x úložný prostor s dvířky
Navigační osvětlení
Stojná výška v kajutě 185 cm
Základní elektro rozvody
Rozvod teplé a studené vody
Nádní čerpadlo
6x nerez vazák
1x tažné oko

VYBAVENÍ NA PŘÁNÍ

2x zabudovaný dieselový motor Volvo Penta nebo CMD, max. výkon 2x 300 HP
Kompletní dálkové ovládání motoru s řízením a přístroji
2 - 4 lůžka pro pacienty, ambulantní vybavení, přístroje
4x baterie 12V/120Ah
Břehová přípojka 230V/12V
1x kotva s elektrickým kotevním vrátkem + 20m řetězu
nerezové madlo - počet dle volby
Protiskluzové podlahy
Čalounění kajuty
1x lodní WC se sprchou a umyvadlem
1x 35L boiler – ohřev motor/230V
1x lihový vařič s nerez dřezem
1x stůl
1x lednice
Dřevěné povrchy podlah
GPS navigace s echolotem (zabudovaná obrazovka)
Radiostanice
Rádio s CD přehrávačem + repro
Přední halogenové reflektory
Nerezové zábradlí po obvodu paluby + žebřík pro vstup do vody
Osvětlení schodů a podlah
Vestavěné skříňky pro ambulantní vybavení





