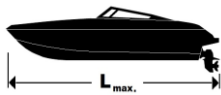


# H50 SUPERMULA FIRE

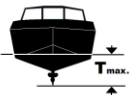
Záchranná a hasičská víceúčelová rychlá kajutová říční loď s předním nákladovým prostorem



15,2 m



4 m



0,85 m



Max. 2x 350 HP



STERN DRIVE

2x Z-náhon



PROPULSION



POWER max.



TRANSOM (mm)



FUELL max.L

2x 350 L



water L

150 L



waste water L

150 L



KG

10830 kg



MAX.

12



max. KG

4000 kg




km/h

70 km/h



CE

D



H50 SUPERMULA

## STANDARDNÍ VYBAVENÍ

- 1x mezonetová kajuta s okny (sklo)
- 1x prosklené vstupní dveře
- Kormidelní pult se sedačkou
- 1x WC se sprchovým koutem a umyvadlem
- 1x minikuchyňka s lihovým vaříčem, dřezem a lednicí
- 1x šatní skříň
- 2x lavice/lůžko
- 2x stolek
- 3x sedačka
- 4x úložný prostor s víkem
- Navigační osvětlení
- Stojná výška v kajutě 195 cm
- Základní elektro rozvody 12V
- Přední nákladový prostor
- 8x nerez vazák

## VYBAVENÍ NA PŘÁNÍ

- 2x zabudovaný diesellový motor Volvo Penta nebo CMD, max. výkon 2x 350 HP
- Kompletní dálkové ovládnání motoru s řízením a přístroji
- Přední výklopná rampa s elektrickým nebo hydraulickým ovládnáním
- 4x baterie 12V/120Ah
- 1x podélná lavice/lůžko v kajutě
- 1x kotva s elektrickým vrátkem + 30m řetěz
- nerezové madlo - počet dle volby
- obvodové zábradlí nerez, zadní sklopný žebřík pro vstup do vody, boční dvířka na přídi
- Protiskluzové podlahy
- Čalounění kajuty
- GPS navigace s echolotem (zabudovaná obrazovka)
- Radiostanice
- Rádio s CD přehrávačem + repro
- Přední halogenové reflektory
- Osvětlení paluby
- Hydraulický manipulační jeřáb s nosností 1,2 t
- 1x generátor 3kW/230V, elektro rozvody 230V
- Břehová přípojka 230V/12V
- Hasící a záchranářské vybavení dle volby
- Nezávislé topení



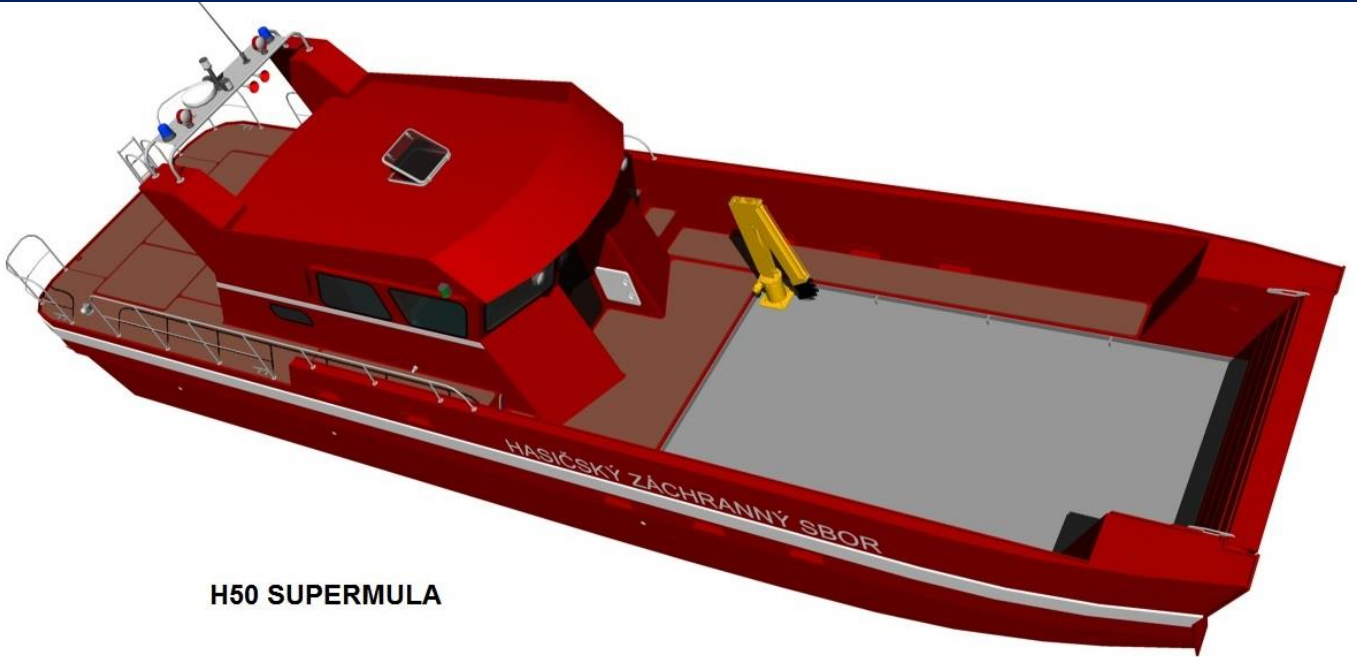
H50 SUPERMULA



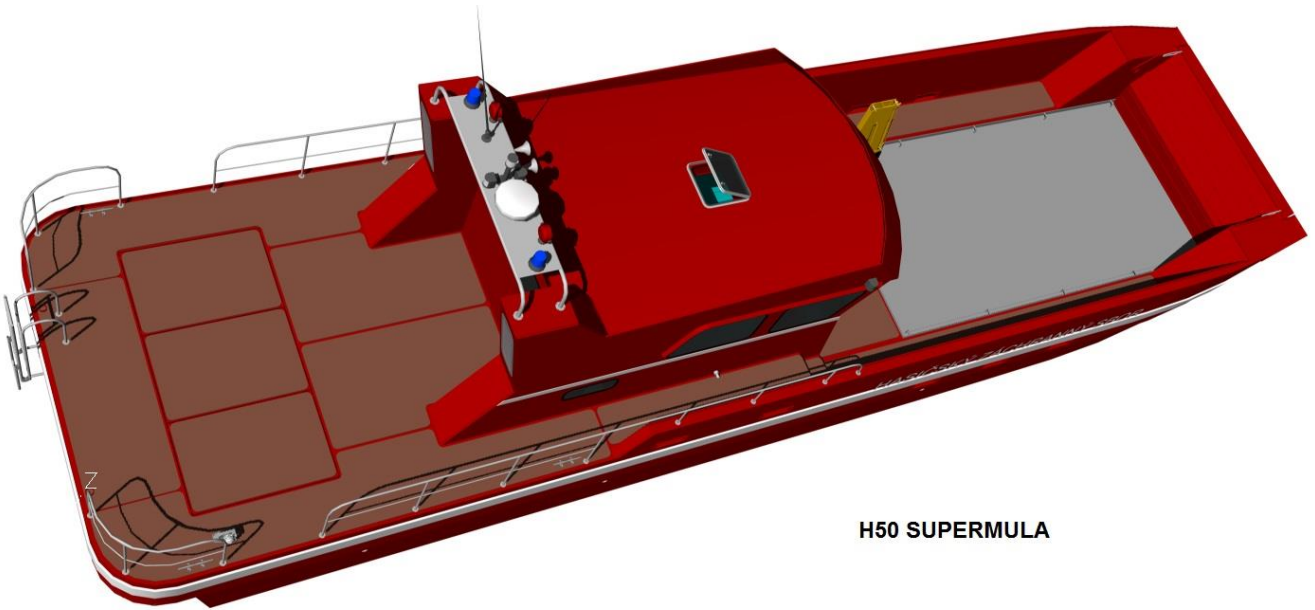
H50 SUPERMULA



H50 SUPERMULA



H50 SUPERMULA



H50 SUPERMULA



H50 SUPERMULA